

# Alat za demontažu Shimano XTR FC-M970 pogona

1664



## Profili

---

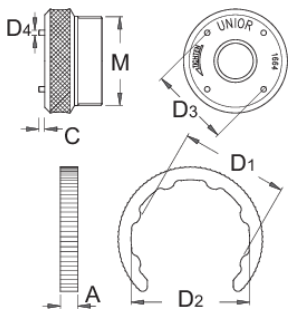




## Opis proizvoda

- materijal: premium flex plus alatni čelik

## Kako koristiti alat:

- Alat se koristi za demontažu novih Shimano XTR FC-M970 pogona. Upotreba: skinuti plastični obruč sa spoljne strane leve kurble (kod spoja sa osovinom) koristeći četiri klina na levoj strani alata (odvrće se u smeru kazaljke na satu, levi navoj je). Popustiti prsten na matici sa unutrašnje strane osovine (imbus 2.5 mm) i odvrnuti prsten za krug-dva plastičnom sponom (da se olabavi). Uviti alat njegovom desnom stranom u osovinu (na levo, levi navoj je) rukom, do kraja (barem 3 i po kruga da uđe, inače se navoj može iskidati pri svlačenju kurble). Uz pomoć ključa sa imbus profilom 8 mm odviti maticu koja drži kurbu pogona (na levo, standardan desni navoj je). Odvijanjem te matice, svlači se kurbla. Alat obezbeđuje optimalnu efikasnost i pogodan je i za profesionalnu i za hobi upotrebu.



	<b>D1</b>	<b>D2</b>	<b>D3</b>	<b>D4</b>	<b>A</b>	<b>M</b>	<b>C</b>	
619710	37	40	26,9	1,8	5,9	M 30 x 1	2	84

\* Fotografije proizvoda su simbolične. Sve dimenzije su u mm, a težina u gramima. Sve navedene dimenzije mogu odstupati u granicama tolerancija.